

Tworzenie konta firmy w KSeF 2.0

Poniżej omówione zostało pozyskanie certyfikatu do uwierzytelniania się w KSeF

Certyfikat KSeF

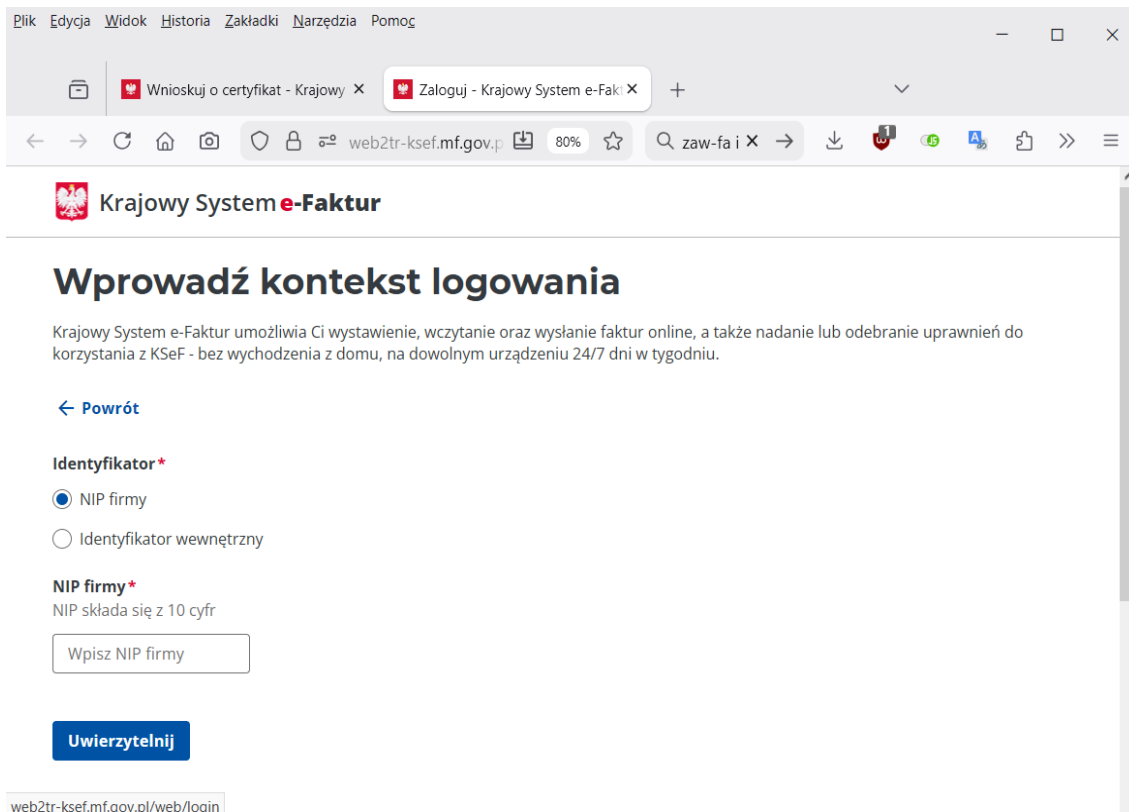
Komunikacja z serwerem KSeF wymaga posiadania certyfikatu. Jest to cyfrowy identyfikator potwierdzający tożsamość firmy lub osoby, niezbędny do logowania i wystawiania faktur. Fizycznie certyfikat to plik zawierający ten identyfikator (np. **jan_kowalski.crt**), który należy pobrać ze strony Ministerstwa Finansów.

UWAGA: Jeżeli twoja firma to spółka, musisz wcześniej złożyć zawiadomienie [ZAW-FA](#), dopiero wtedy możesz zalogować się w celu pobrania certyfikatu. Na zawiadomieniu zwykle umieszcza się jednego ze wspólników, choć można umieścić jednego z pracowników. Jednak wspólnik wydaje się bardziej sensownym rozwiązaniem, później to on może w dowolnej chwili upoważnić dowolnego pracownika do działania w ramach KSeF.

Pozyskanie certyfikatu

Wchodzimy na stronę (w momencie pisania tego dokumentu strona jeszcze nie działa):
ap.ksef.mf.gov.pl/web/

Uwierzytelniamy się profilem zaufanym(lub certyfikatem kwalifikowanym) swojej osoby wpisując NIP naszej firmy:



The screenshot shows a web browser window with the following elements:

- Browser tabs: "Wnioskuj o certyfikat - Krajowy" and "Zaloguj - Krajowy System e-Fak".
- Address bar: "web2tr-ksef.mf.gov.pl" with a search icon and "80%" zoom.
- Page title: "Krajowy System e-Faktur".
- Section header: "Wprowadź kontekst logowania".
- Text: "Krajowy System e-Faktur umożliwia Ci wystawienie, wczytanie oraz wysłanie faktur online, a także nadanie lub odebranie uprawnień do korzystania z KSeF - bez wychodzenia z domu, na dowolnym urządzeniu 24/7 dni w tygodniu."
- Link: "← Powrót".
- Section: "Identyfikator*" with two radio buttons: "NIP firmy" (selected) and "Identyfikator wewnętrzny".
- Section: "NIP firmy*" with the text "NIP składa się z 10 cyfr" and a text input field containing "Wpisz NIP firmy".
- Button: "Uwierzytelnij".
- Footer: "web2tr-ksef.mf.gov.pl/web/login".

Po zalogowaniu przechodzimy na zakładkę „Certyfikaty”:

Krajowy System e-Faktur

Krajowy System e-Faktur

Krajowy System e-Faktur (KSeF) umożliwia wystawianie i udostępnianie faktur ustrukturyzowanych. W początkowym okresie faktury ustrukturyzowane będą funkcjonowały w obrocie gospodarczym jako jedna z dopuszczanych form dokumentowania transakcji, obok faktur papierowych i obecnie występujących w obrocie gospodarczym faktur elektronicznych.

Wersja 2.1.0-RC11.3

Wybieramy opcję „Wnioskuj o certyfikat”, wpisujemy swoją nazwę (np. „Jan Kowalski”) oraz wpisujemy hasło (Hasło proszę zapamiętać – będzie później potrzebne) na koniec potwierdzamy przyciskiem **Generuj** :

Wnioskuj o certyfikat - Krajowy

Generowanie klucza i wniosku o wydanie certyfikatu

Wnioskuj o certyfikat

Nazwa certyfikatu *
Pod nadaną przez Ciebie nazwą zapiszemy klucz prywatny oraz certyfikat

Jan Kowalski

Wpisz od 5 do 50 znaków

Hasło *

Musz zawierać minimum:

- 15 znaków
- 1 wielką literę
- 1 małą literę
- 1 cyfrę
- 1 znak specjalny: !@#%&^*()-_+=

Nie może zawierać:

- więcej niż 32 znaków
- polskich znaków
- innych znaków specjalnych

Powtórz hasło *

Generuj

Wersja 2.1.0-RC11.3

Następnie zaznaczamy „Uwierzytelnienie w systemie KSeF” i potwierdzamy przyciskiem:

Wyślij wniosek o wydanie certyfikatu

Wniosek o certyfikat - Krajowy

web2tr-ksef.mf.gov.pl/w 80%

Menu **Krajowy System e-Faktur** Pamiętaj! Uwierzytelniasz się do ogólnodostępnego środowiska testowego KSeF. W ramach środowiska testowego należy używać zanonimizowanych danych, w tym nierzeczywistych danych firmy. 8831005300

Faktury

Historia sesji

Uprawnienia

Tokeny

Certyfikaty

Wniosek o certyfikat

Lista certyfikatów

2 z 2 **Przesłanie wniosku**
Wniosek o certyfikat

✓ **Wygenerowano klucz prywatny**

Wygenerowany klucz jest zapisany na Twoim urządzeniu pod nazwą Jan Kowalski i zabezpieczony hasłem

Przeznaczenie certyfikatu*

Podpis linku do weryfikacji wystawcy

Uwierzytelnienie w systemie KSeF

Certyfikat ważny od*

Możesz zmienić datę, od której będzie ważny Twój certyfikat. Certyfikat będzie ważny przez 2 lata od podanej daty.

08.12.2025

Wyślij wniosek o wydanie certyfikatu

Ministerstwo Finansów

Mapa strony

Deklaracja dostępności serwisu

Polityka prywatności

Krajowy System e-Faktur

Skontaktuj się z nami

Wersja 2.1.0-RC11.3

Po przyciśnięciu przycisku „Odśwież” otrzymujemy certyfikat, który należy pobrać na swój komputer opcją

Pobierz certyfikat

Wniosek o certyfikat - Krajowy

web2tr-ksef.mf.gov.pl/w 80%

Menu **Krajowy System e-Faktur** Pamiętaj! Uwierzytelniasz się do ogólnodostępnego środowiska testowego KSeF. W ramach środowiska testowego należy używać zanonimizowanych danych, w tym nierzeczywistych danych firmy. 8831005300

Faktury

Historia sesji

Uprawnienia

Tokeny

Certyfikaty

Wniosek o certyfikat

Lista certyfikatów

Wniosek o certyfikat

Zakończono pomyślnie

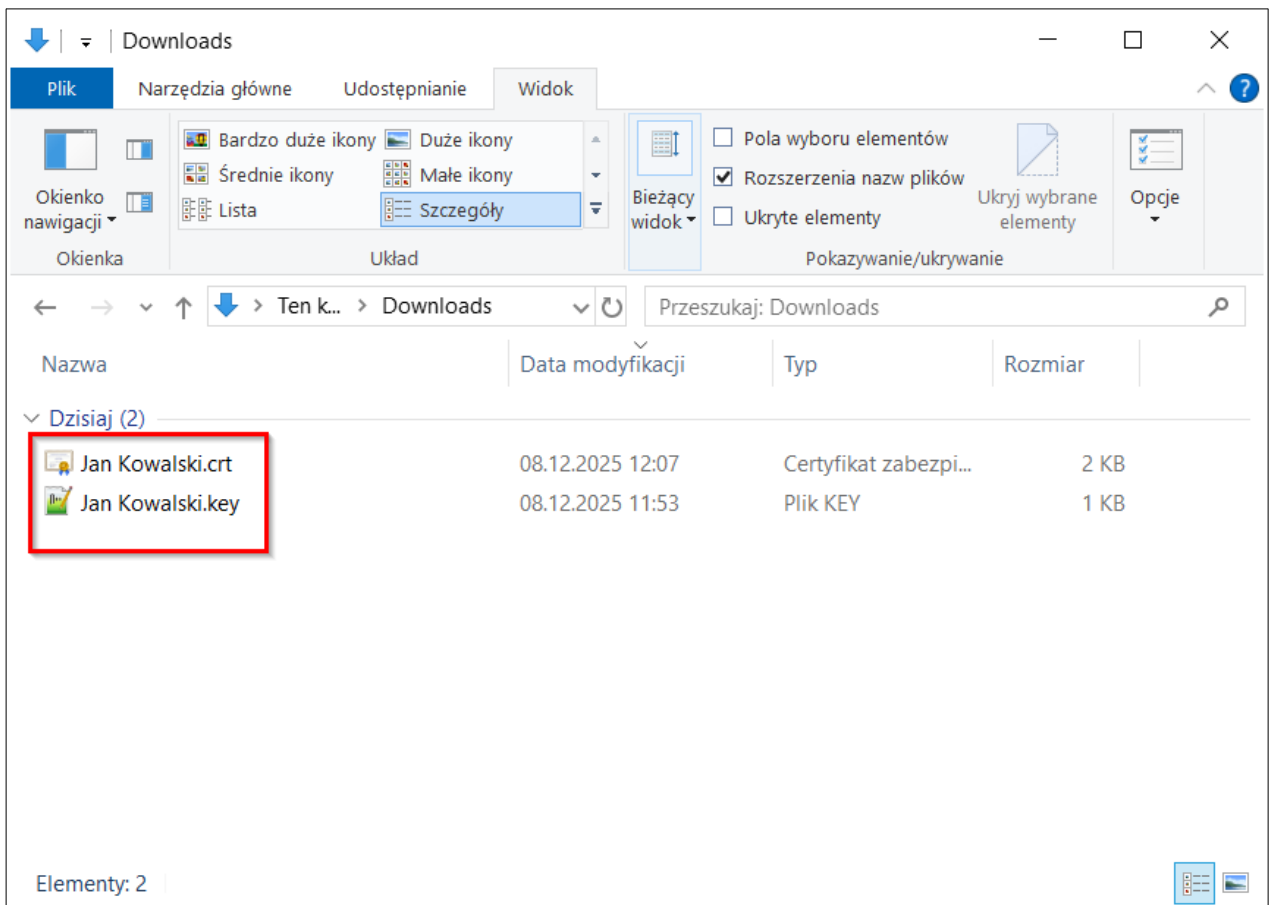
Twój certyfikat został wydany. Zadbaj o jego poufność i bezpieczeństwo.

Certyfikat wraz z kluczem prywatnym może zostać użyty do uwierzytelniania w KSeF. W celu wygenerowania certyfikatu do wystawiania faktur w trybie offline ponownie wygeneruj klucz prywatny oraz zawnioskuj o certyfikat.

Pobierz certyfikat Lista certyfikatów Wniosek o kolejny certyfikat


Wersja 2.1.0-RC11.3

W ten sposób pobraliśmy certyfikat na dysk komputera. Zwykle plik certyfikatu (oraz plik klucza) zapisany zostanie w folderze pobranych – będą to dwa pliki (certyfikat i klucz) – jeden zakończony rozszerzeniem *.crt, drugi *.key.



UWAGA: Plik certyfikatu oraz klucza należy skopiować w bezpieczne miejsce do osobnego folderu, aby nie został przypadkowo usunięty.

Ponownie wybieramy opcję „Wnioskuje o certyfikat”, wpisujemy swoją nazwę ale inną (np. „Certyfikat QR”) oraz wpisujemy hasło (Hasło może być to samo co za pierwszym razem, ale proszę zapamiętać – będzie później potrzebne) na koniec potwierdzamy przyciskiem **Generuj** :

Menu  Krajowy System **e-Faktur** - Aplikacja Podatnika KSeF
Środowisko Przedprodukcyjne

Faktury
Historia sesji
Uprawnienia
Tokeny
Certyfikaty
▶ **Wniosuj o certyfikat**
▶ Lista certyfikatów

1 z 2 Generowanie klucza i wniosku o wydanie certyfikatu

Wniosuj o certyfikat

Nazwa certyfikatu * ⓘ
Pod nadaną przez Ciebie nazwą zapiszemy klucz prywatny oraz certyfikat

Certyfikat QR

Wpisz od 5 do 100 znaków

Hasło *

.....

Musi zawierać minimum:

- ✓ 15 znaków
- ✓ 1 wielką literę
- ✓ 1 małą literę
- ✓ 1 cyfrę
- ✓ 1 znak specjalny: !@#\$\$%^&*()_-=+

Nie może zawierać:

- ✓ więcej niż 32 znaków
- ✓ polskich znaków
- ✓ innych znaków specjalnych


Powtórz hasło *

.....

Generuj

Za drugim razem wybieramy „Podpis linku do weryfikacji wystawcy” i potwierdzamy przyciskiem:

Wyślij wniosek o wydanie certyfikatu

Menu  Krajowy System **e-Faktur** - Aplikacja Podatnika KSeF
Środowisko Przedprodukcyjne

Faktury
Historia sesji
Uprawnienia
Tokeny
Certyfikaty
▶ **Wniosuj o certyfikat**
▶ Lista certyfikatów

2 z 2 Przesłanie wniosku

Wniosuj o certyfikat

✓ **Wygenerowano klucz prywatny**

Wygenerowany klucz jest zapisany na Twoim urządzeniu pod nazwą Certyfikat QR i za hasłem

Przeznaczenie certyfikatu *

Podpis linku do weryfikacji wystawcy

Uwierzytelnienie w systemie KSeF

Certyfikat ważny od *
Możesz zmienić datę, od której będzie ważny Twój certyfikat. Certyfikat będzie ważny przez 2 lata od podanej daty.

31.12.2025

Wyślij wniosek o wydanie certyfikatu

Druga para certyfikatów posłuży do generowania kodów QR na wydrukach faktury.